

アクセス

●お車で越しの方(目的地は「住所もしくは岩井崎」に設定)

[仙台方面から]

三陸沿岸道路「大谷海岸IC」から国道45号線を北上し、約10分
※「岩井崎IC」から仙台方面への乗り降りにはできません。

[岩手方面から]

国道45号線を南下し、岩井崎入口看板から約2分

※無料駐車場完備

(普通車55台、身障者用2台、中型・大型バス15台分)

●公共交通機関(BRT)で越しの方

JR「陸前階上駅」からタクシーで約3分(徒歩約20分)



〒988-0246 宮城県気仙沼市波路上瀬向9-1
URL→<http://www.kesenuma-memorial.jp/>
E-mail→info@kesenuma-memorial.jp
TEL.0226-28-9671 FAX.0226-28-9675

近隣観光スポット(三陸復興国立公園・岩井崎)

三陸ジオパークの南の玄関口でもある「岩井崎」は、「潮吹岩」、「龍の松」など見どころ満載な場所です。また、海水を煮詰めて作る昔ながらの塩づくり体験も行っています。



潮吹岩



龍の松

開館時間

4月～9月 9:30～17:00(最終受付16:00)

10月～3月 9:30～16:00(最終受付15:00)

※貸館利用(要予約)はお電話にてお問合せください。

休館日

●毎週月曜日(月曜日が祝日の場合は開館し、翌日休館)

●祝日の翌日(土日、GW期間を除く。)

●年末年始(12月29日～1月4日)

※その他の休館日はホームページをご覧ください。

特別開館日(曜日・祝日に限らず開館する日)

●毎月11日

●9月1日(防災の日)、11月5日(世界津波の日)

入館料

区分	個人	団体(30名以上・要予約)
一般	600円	500円
高校生	400円	300円
小・中学生	300円	200円

※小学生未満無料

※身体障害者手帳をご教示いただいた方は半額

体験プログラム(オプションメニュー・要予約)

教育旅行や視察研修で利用される団体様向けに

●館内を案内し、震災の教訓を伝える「語り部ガイド」

●防災や災害時に役立つ「防災セミナー」「ふりかえりワークショップ」を用意していますので、ぜひご利用ください。

区分 (所要時間)	語り部ガイド (約90分)	防災セミナー (約60～90分)	ふりかえり ワークショップ (約60分)
学校教育活動	3,000円(1～20名)	8,000円	6,000円
一般団体	6,000円(1～20名)	10,000円	10,000円

※体験プログラム料金には、入館料は含まれません。

※学校教育活動の学校とは高等学校までとなります。

※最大200名まで対応可能です。詳しくは、ホームページをご覧ください。

Ruins of the Great East Japan Earthquake Kesenuma City Memorial Museum



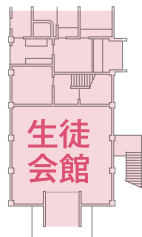

気仙沼市 東日本大震災遺構・伝承館

2011年3月11日発生の東日本大震災による大津波とその後の大規模な火災は、死者1,152人(震災関連死を含む。)、行方不明者214人に上る最大級の悲劇を気仙沼市にもたらしました。

気仙沼市東日本大震災遺構・伝承館は、将来にわたり震災の記憶と教訓を伝え、警鐘を鳴らし続ける「目に見える証」として活用し、気仙沼市が目指す「津波死ゼロのまちづくり」に寄与することを目的としています。

ガイドマップ

見学の流れ



震災遺構立入禁止エリア

北校舎の1階廊下、南校舎の1階廊下、3階・4階の一部、屋上を除き、立ち入りできません。

1 震災伝承館

エントランス

① 受付でチケット購入

映像・展示ゾーン

- ② 映像シアター (300インチの大型スクリーン)
※毎時00分・20分・40分に上映
◇震災時及び直後の映像 (13分間の記録映像)
- ③ 展示室A
◇地震・津波の脅威と爪痕I
- ④ 渡り廊下を通り、震災遺構へ

2 震災遺構 (気仙沼向洋高校旧校舎)

旧南校舎

- ⑤ 1階「破壊された校舎」
- ⑥ 階段またはエレベーターで3階へ
- ⑦ 3階「津波で流されてきた車」
- ⑧ 4階「津波到達地点」
- ⑨ 屋上「避難の行方」
- ⑩ 階段またはエレベーターで1階へ

屋外

- ⑪ 南校舎西側「壊れた壁」
- ⑫ 総合実習棟前「折り重なった車」

旧北校舎

- ⑬ 1階廊下を通り、震災伝承館へ

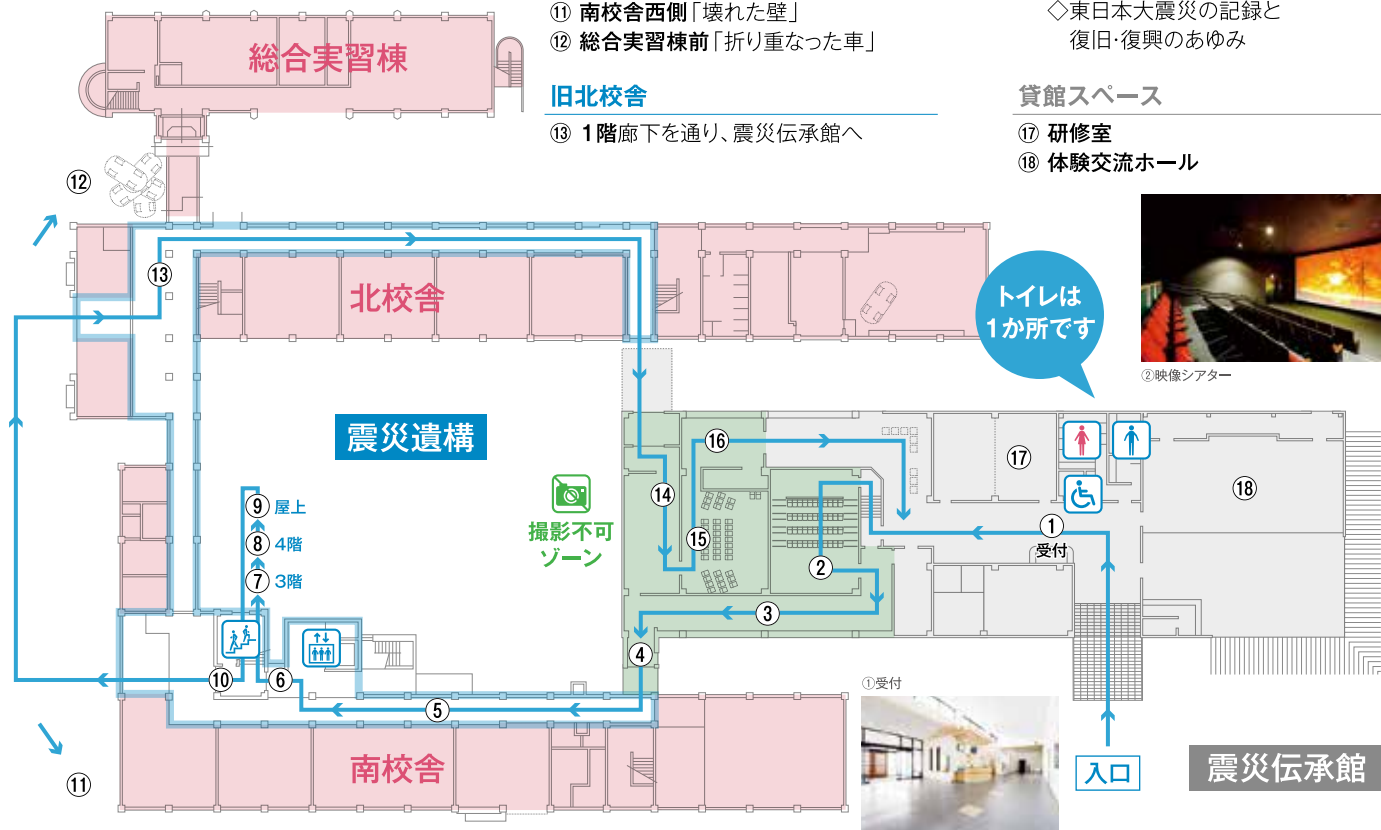
3 震災伝承館

映像・展示ゾーン

- ⑭ 展示室B
◇地震・津波の脅威と爪痕II
◇救助と行方不明者の捜索
◇避難所の様子
◇応急仮設住宅での生活
- ⑮ 講話室
◇被災者の想い・命の大切さ (15分間の映像上映)
- ⑯ 展示コーナー
◇東日本大震災の記録と
復旧・復興のあゆみ

貸館スペース

- ⑰ 研修室
- ⑱ 体験交流ホール



Q & A

Q1 写真撮影はできますか?

A1 震災遺構(旧校舎)が、撮影可能です。

Q2 震災遺構にトイレはありますか?

A2 トイレは、震災伝承館内の1か所だけです。ご注意ください。

Q3 説明文は日本語だけですか?

A3 スマートフォンなどを使用することで、英語・中国語・韓国語・インドネシア語に対応しています。

Q4 見学時間はどれくらいかかりますか?

A4 見学時間は約60分~90分です。なお、お時間がない場合などは映像シアターを通らず、震災遺構に行くこともできます。

Q5 施設内での飲食や喫煙は可能ですか?

A5 エントランスや貸館スペースでは飲食可能です。また、敷地内禁煙のため、喫煙場所はありません。